



Прогнозування економічного розвитку малих міст Львівщини та Харківщини в поствоєнний період на прикладі громад Нового Роздолу та Балаклії

ЕКОНОМІЧНИЙ АНАЛІЗ БЮДЖЕТІВ ГРОМАД ЗА 2021-2023 РОКИ



ВИХІДНІ ПОКАЗНИКИ ГРОМАД НА ПОЧАТОК 2021 РОКУ



НОВОРОЗДІЛЬСЬКА ГРОМАДА Львівська область

Населення	- 37 839 осіб
в т.ч. сільське	- 9 735 осіб
Кількість населених пунктів	- 10
в т.ч м. Новий Розділ	- центр громади
Площа громади	- 101.9 км. ²
Загальний плановий бюджет громади на початок 2021 року	- 218 614,5 тис.грн

БАЛАКЛІЙСЬКА ГРОМАДА Харківська область

Населення	- 46 142 осіб
в т.ч. сільське	- 18 893 осіб
Кількість населених пунктів	- 37
в т.ч м. Балаклія	- центр громади
Площа громади	- 1295,8 км. ²
Загальний плановий бюджет громади на початок 2021 року	- 433 040,9 тис.грн



ЦІЛІ, ЩО БУЛИ ВИЗНАЧЕНІ ЯК ПРІОРИТЕТНІ НА ПОЧАТОК 2021 РОКУ ДЛЯ НОВОРОЗДІЛЬСЬКОЇ ГРОМАДИ



Пріоритетні цілі та завдання на 2022-2024 роки:

- логістика.
- сфера послуг.
- туризм та готельно-ресторанна сфера.
- торгівля.
- сільське господарство та підтримка фермерських господарств.
- крафтове виробництво.
- інформаційні технології.



ЦІЛІ, ЩО БУЛИ ВИЗНАЧЕНІ ЯК ПРІОРИТЕТНІ НА ПОЧАТОК 2021 РОКУ ДЛЯ БАЛАКЛІЙСЬКОЇ ГРОМАДИ



Пріоритетні цілі та завдання на 2022-2024 роки:

- сприяння залученню інвестицій промисловими підприємствами на впровадження енергоефективних та енергозберігаючих заходів;
- сприяння промисловим підприємствам щодо нарощування обсягів виробництва;
- впровадження у виробництво конкурентоспроможної, високотехнологічної продукції з одночасним скороченням її матеріало- та енергоємності;
- переорієнтація підприємств на використання вітчизняної продукції та технологій.



НАПРЯМКИ, ЗА ЯКИМИ ПРОВОДИВСЯ АНАЛІЗ БЮДЖЕТІВ ГРОМАД ЗА 2021-2023 РОКИ



- структурний аналіз бюджетів громад за кожним з трьох років; та зміни у структурі доходів 2023 року відносно даних 2022 та 2021 років;
- динаміка змін бюджетів: порівняння фактично отриманих доходів за підсумками виконання року з початковими плановими показниками, а також динаміка фактичних показників виконання бюджетів 2023 до 2022 та 2021 років;
- порівняння фактично отриманих показників виконання доходів бюджетів за 2021-2023 роки з прогнозними показниками, закладеними у середньостроковому прогнозуванні, що складалось у 2021 році на наступні три роки;
- порівняння фактично отриманих показників виконання доходів Новороздільської громади за 2021-2023 з такими ж показниками Балаклійської громади;
- визначення впливу війни та умов воєнного стану на отримані результати виконання бюджетів за 2022 та 2023 роки.

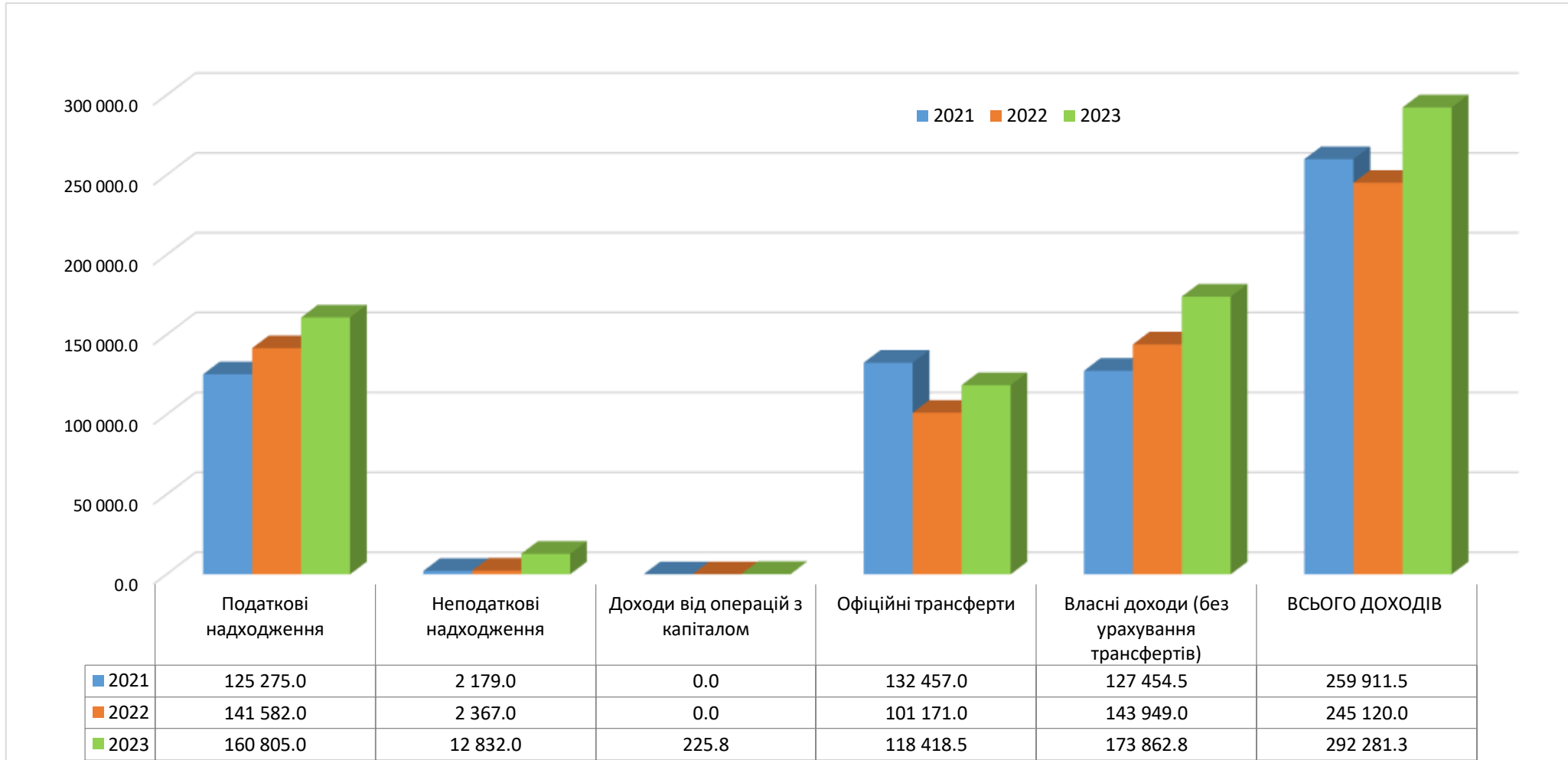
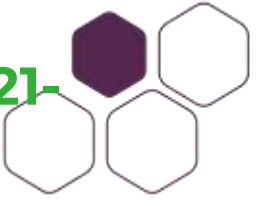


АНАЛІЗ ДОХОДІВ БЮДЖЕТУ НОВОРОЗДІЛЬСЬКОЇ ГРОМАДИ ЗА 2021-2023 РОКИ



Найменування згідно з класифікацією доходів бюджету	Доходи за 2021 рік				Доходи за 2022 р.				Доходи за 2023р.			
	План на 2021 р.	Питома вага в доходах бюджету (%)	Факт за 2021 р.	Питома вага в доходах бюджету (%)	План на 2022 р.	Питома вага в доходах бюджету (%)	Факт за 2022 р.	Питома вага в доходах бюджету (%)	Прогноз на 2023 р.	Питома вага в доходах бюджету (%)	Факт за 2023 р.	Питома вага в доходах бюджету (%)
Податкові надходження	114 723,50	52,5	125 275,0	48,2	130 412,90	54,5	141 582,0	57,8	137 517,9	52,0	160 805,0	55,0
Неподаткові надходження	1 798,30	0,8	2 179,0	0,8	1 846,90	0,8	2 367,0	1,0	5 649,2	2,1	12 832,0	4,4
Доходи від операцій з капіталом	0,00	0,0	0,0	0,0	0,00	0,0	0,0	0,0	630,2	0,2	225,8	0,1
Офіційні трансферти	102 092,70	46,7	132 457,0	51,0	106 815,10	44,7	101 171,0	41,3	120 482,0	45,6	118 418,5	40,5
Власні доходи (без урахування трансфертів)	116 521,80	53,3	127 454,5	49,0	132 324,80	55,3	143 949,0	58,7	127 454,5	48,2	173 862,8	59,5
ВСЬОГО ДОХОДІВ	218 614,50	100	259 911,5	100,0	239 139,90	100,0	245 120,0	100,0	264 335,7	100,0	292 281,3	100,0

ДИНАМІКА ДОХОДІВ БЮДЖЕТУ НОВОРОЗДІЛЬСЬКОЇ ГРОМАДИ ЗА 2021-2023 РОКИ



USAID
ВІД АМЕРИКАНСЬКОГО НАРОДУ

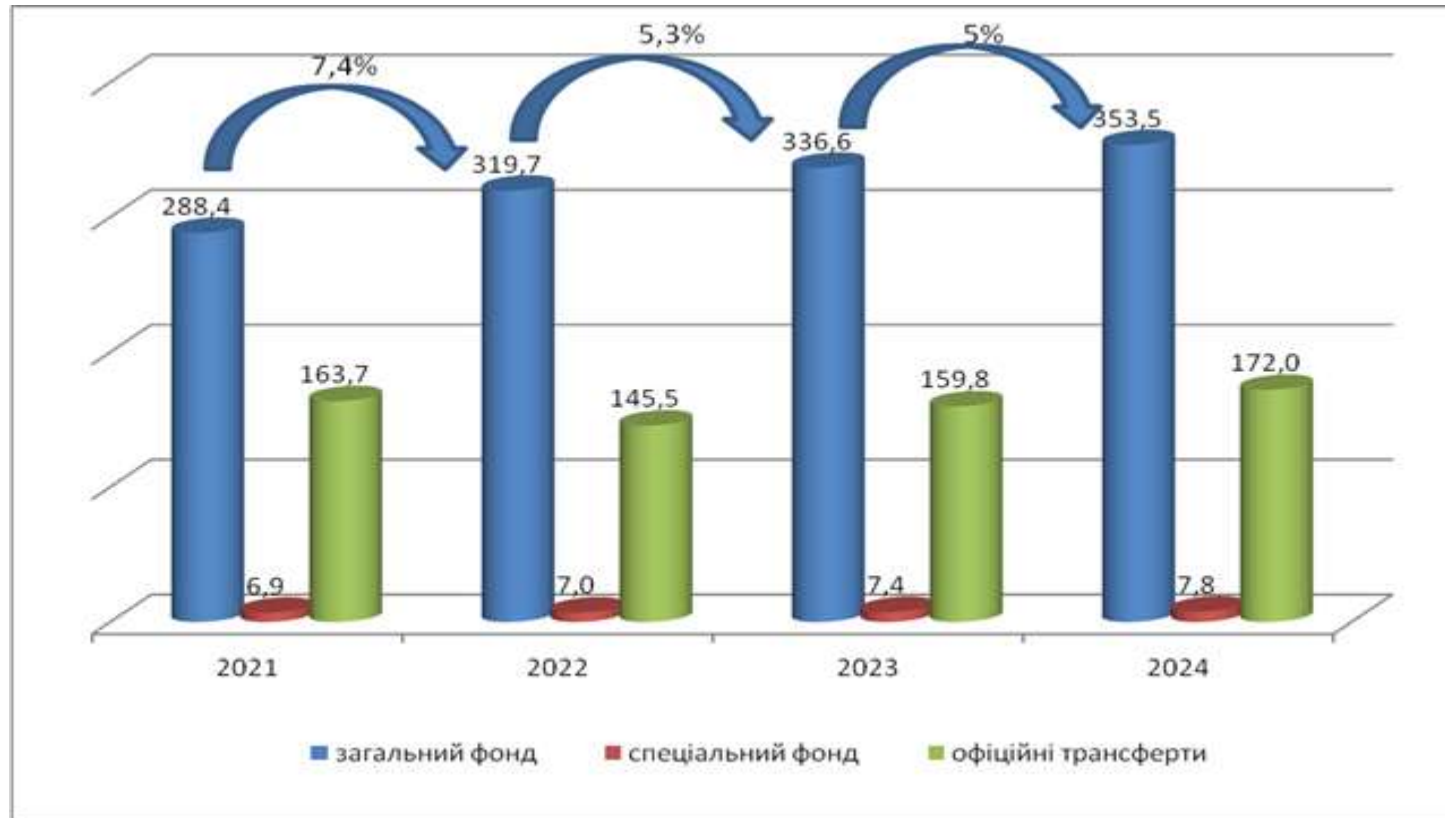


АНАЛІЗ ДОХОДІВ БЮДЖЕТУ БАЛАКЛІЙСЬКОЇ ГРОМАДИ ЗА 2021-2023 РОКИ

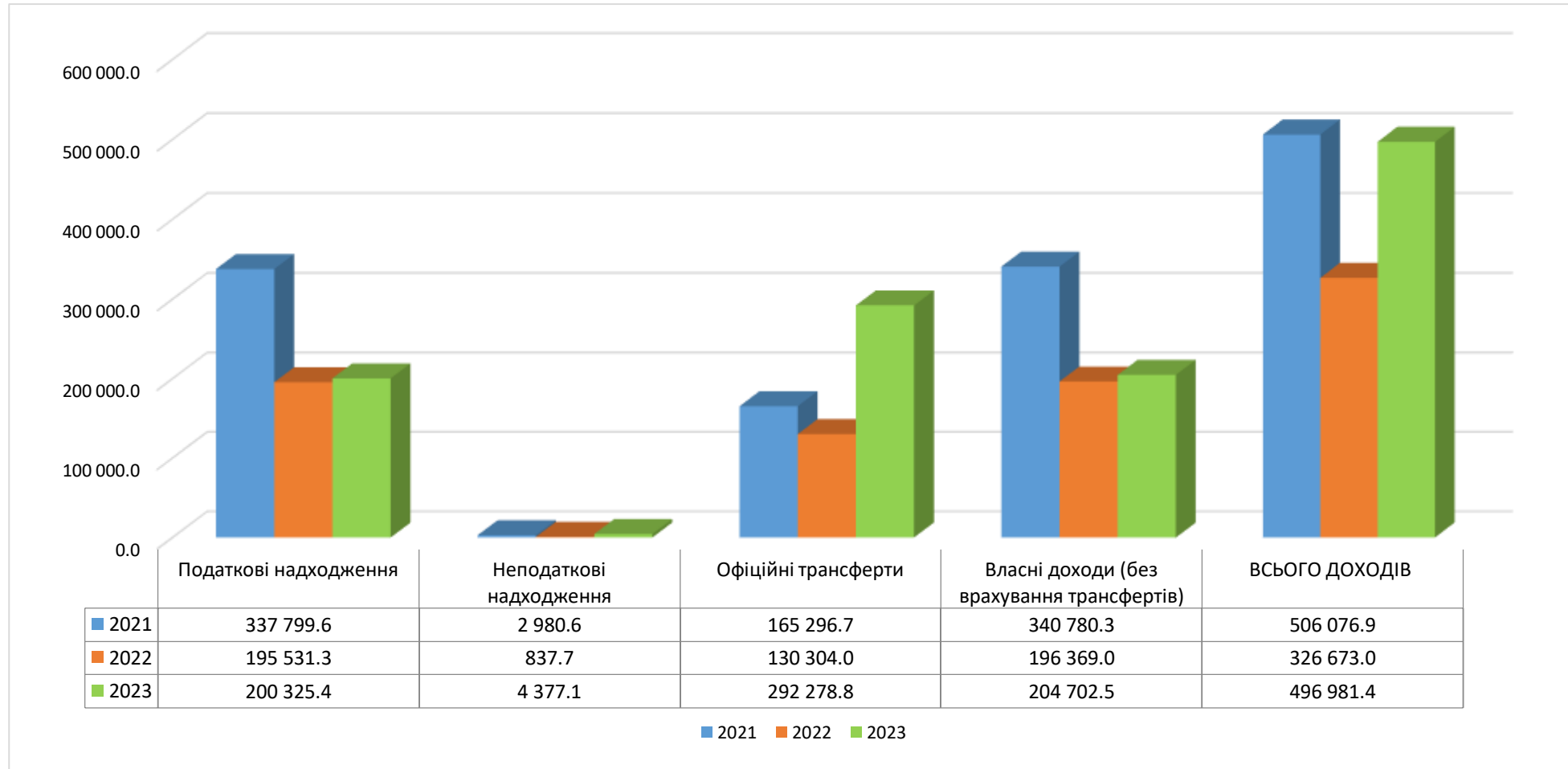


Найменування згідно з класифікацією доходів бюджету	Доходи за 2021 рік (ЗФ)				Доходи за 2022 рік				Доходи за 2023 рік			
	План на 2021р.	Питома вага в доходах бюджету (%)	Факт за 2021р.	Питома вага в доходах бюджету (%)	План на 2022р.	Питома вага в доходах бюджету (%)	Факт за 2022р.	Питома вага в доходах бюджету (%)	План на 2023 р.	Питома вага в доходах бюджету (%)	Факт за 2023р.	Питома вага в доходах бюджету (%)
Податкові надходження	28154,4	65,0	337 799,6	66,7	327 580,27	69,6	195 531,3	59,9	152 460,50	56,8	200 325,4	40,3
Неподаткові надходження	1664,4	0,4	2 980,6	0,6	2 180,64	0,5	837,7	0,3	120,95	0,0	4 377,1	0,9
Офіційні трансферти	149 862,1	34,6	165 296,7	32,7	141 132,62	30,0	130 304,0	39,9	115 894,30	43,2	292 278,8	58,8
Власні доходи (без врахування трансфертів)	283 178,8	65,4	340 780,3	67,3	329 760,91	70,0	196 369,0	60,1	152 581,48	56,8	204 702,5	41,2
ВСЬОГО ДОХОДІВ	433 040,9	100,0	506 076,9	100,0	470 893,52	100	326 673,0	100,0	268 475,82	100	496 981,4	100,0

ПРОГНОЗ ДОХОДІВ БЮДЖЕТУ БЮДЖЕТУ БАЛАКЛІЙСЬКОЇ ГРОМАДИ НА 2021-2024 РОКИ (складений у 2021 році)



ДИНАМІКА ФАКТИЧНИХ ДОХОДІВ БЮДЖЕТУ БАЛАКЛІЙСЬКОЇ ГРОМАДИ ЗА 2021-2023 РОКИ



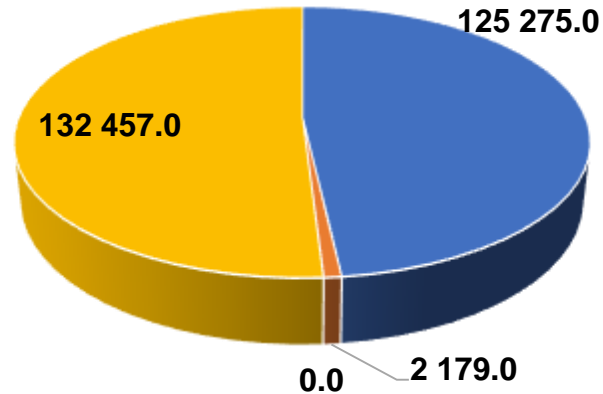
USAID
ВІД АМЕРИКАНСЬКОГО НАРОДУ





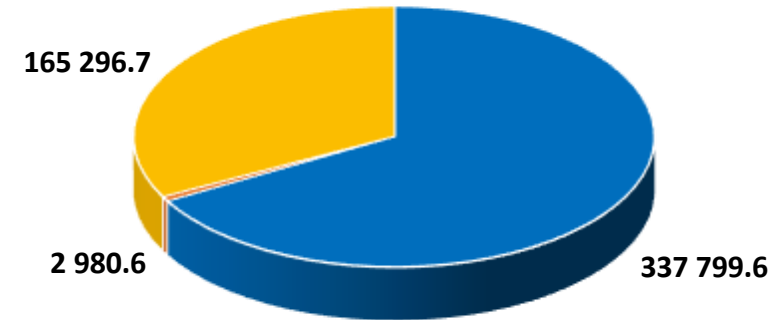
АНАЛІЗ СТРУКТУРИ ДОХОДІВ БЮДЖЕТІВ ГРОМАД ЗА 2021 рік

Структура фактичних доходів
Новороздільської громади за 2021 рік



- Податкові надходження
- Неподаткові надходження
- Доходи від операцій з капіталом
- Офіційні трансферти

Структура фактичних доходів
Балаклійської громади за 2021 рік

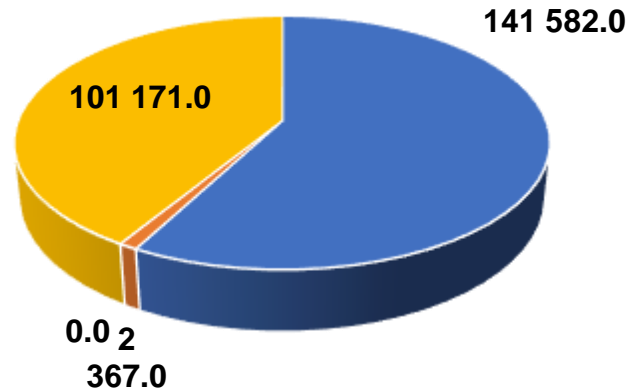


- Податкові надходження
- Неподаткові надходження
- Офіційні трансферти



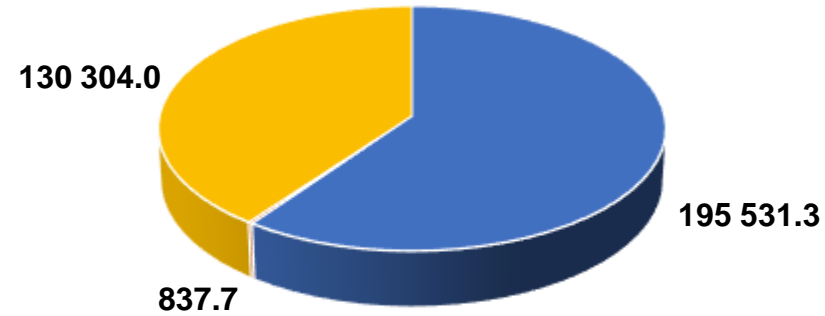
АНАЛІЗ СТРУКТУРИ ДОХОДІВ БЮДЖЕТІВ ГРОМАД ЗА 2022 рік

Структура фактичних доходів
Новороздільської громади за 2022 рік



- Податкові надходження
- Неподаткові надходження
- Доходи від операцій з капіталом
- Офіційні трансферти

Структура фактичних доходів
Балаклійської громади за 2022 рік



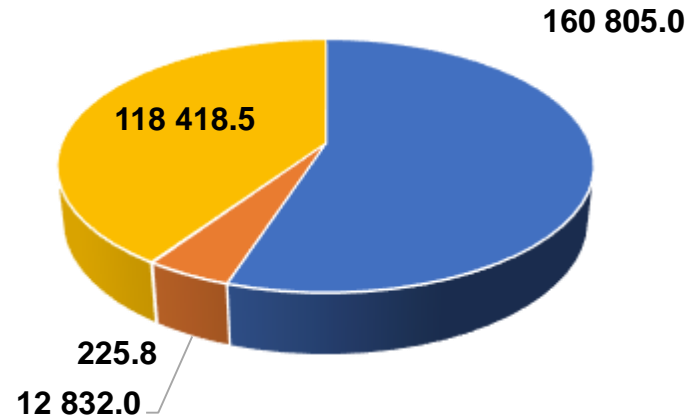
- Податкові надходження
- Неподаткові надходження
- Офіційні трансферти





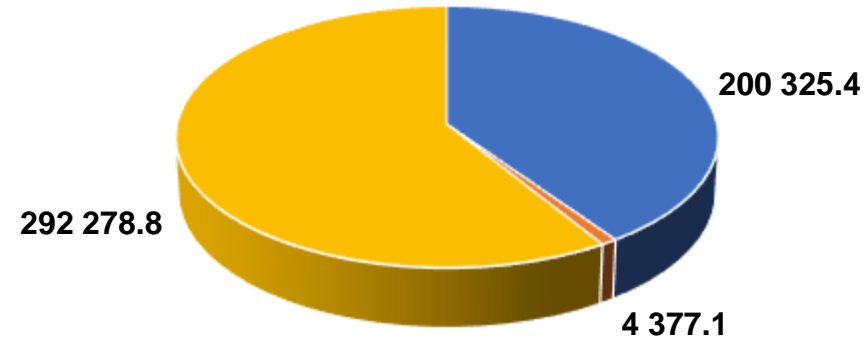
АНАЛІЗ СТРУКТУРИ ДОХОДІВ БЮДЖЕТІВ ГРОМАД ЗА 2021 рік

Структура фактичних доходів
Новороздільської громади за 2023 рік



- Податкові надходження
- Неподаткові надходження
- Доходи від операцій з капіталом
- Офіційні трансферти

Структура фактичних доходів
Балаклійської громади за 2023 рік



- Податкові надходження
- Неподаткові надходження
- Офіційні трансферти



ПРОГНОЗ ВЛАСНИХ ДОХОДІВ БЮДЖЕТУ НОВОРОЗДІЛЬСЬКОЇ ГРОМАДИ НА 2021-2024 РОКИ складений у 2021 році



Роки	2021 рік	2022 рік	2023 рік	2024 рік
Загальний фонд, у т.ч.	116 521 800,00	124 401 800,00	130 995 100,00	137 544 800,00
Податок та збір на доходи фізичних осіб	82 535 000,00	88 295 000,00	93 219 000,00	97 893 400,00
<i>Питома вага, %</i>	<i>70,8</i>	<i>71,0</i>	<i>71,2</i>	<i>71,2</i>
Податок на майно	9 988 500,00	10 176 200,00	10 712 900,00	11 248 600,00
<i>Питома вага, %</i>	<i>8,6</i>	<i>8,2</i>	<i>8,2</i>	<i>8,2</i>
Єдиний податок	18 403 000,00	19 987 800,00	21 047 100,00	22 099 400,00
<i>Питома вага, %</i>	<i>15,8</i>	<i>16,1</i>	<i>16,1</i>	<i>16,1</i>



ФАКТИЧНІ ДОХОДИ БЮДЖЕТУ НОВОРОЗДІЛЬСЬКОЇ ГРОМАДИ ЗА 2021-2023 РОКИ ЗА ПІДСУМКАМИ ВИКОНАННЯ БЮДЖЕТІВ



Роки	2021 рік	2022 рік	2023 рік
Загальний фонд, у т.ч.	127 454 720,00	143 949 160,00	173 862 800,00
Податок та збір на доходи фізичних осіб	86 891 420,00	100 407 510,00	110 328 940,00
<i>Питома вага, %</i>	<i>68,17</i>	<i>69,8</i>	<i>63,5</i>
Податок на майно	10 519 860,00	11 213 480,00	14 013 100,00
<i>Питома вага, %</i>	<i>8,3</i>	<i>7,8</i>	<i>8,1</i>
Єдиний податок	22 626 240,00	25 024 220,00	28 537 200,00
<i>Питома вага, %</i>	<i>17,8</i>	<i>17,4</i>	<i>16,4</i>



ПРОГНОЗ ВЛАСНИХ ДОХОДІВ БЮДЖЕТУ БАЛАКЛІЙСЬКОЇ ГРОМАДИ НА 2021-2024 РОКИ складений у 2021 році



Роки	2021 рік	2022 рік	2023 рік	2024 рік
Власні доходи загального фонду, у т.ч.	283 178 800,00	319 700 813,00	336 644 956,00	353 477 204,00
Податок та збір на доходи фізичних осіб	134 834 970,00	152 322 034,00	160 395 102,00	168 414 857,00
<i>Питома вага, %</i>	<i>47,6</i>	<i>47,6</i>	<i>47,6</i>	<i>47,6</i>
Податок на майно	75 400 100,00	73 493 588,00	77 388 748,00	82 258 185,00
<i>Питома вага, %</i>	<i>26,6</i>	<i>23,0</i>	<i>23,0</i>	<i>23,3</i>
Єдиний податок	44 618 370,00	47 361 371,00	49 871 524,00	52 365 100,00
<i>Питома вага, %</i>	<i>15,8</i>	<i>14,8</i>	<i>14,8</i>	<i>14,8</i>



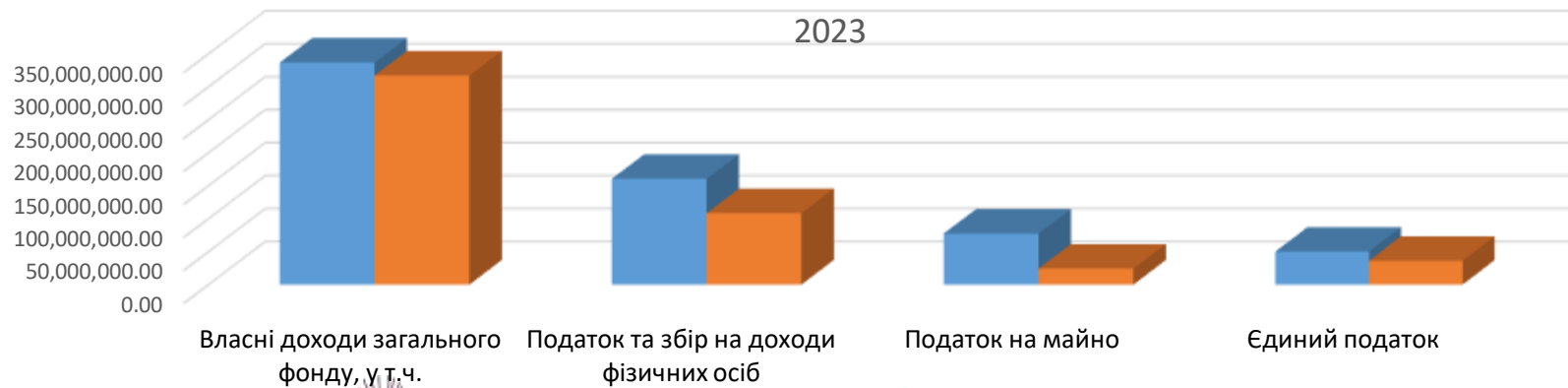
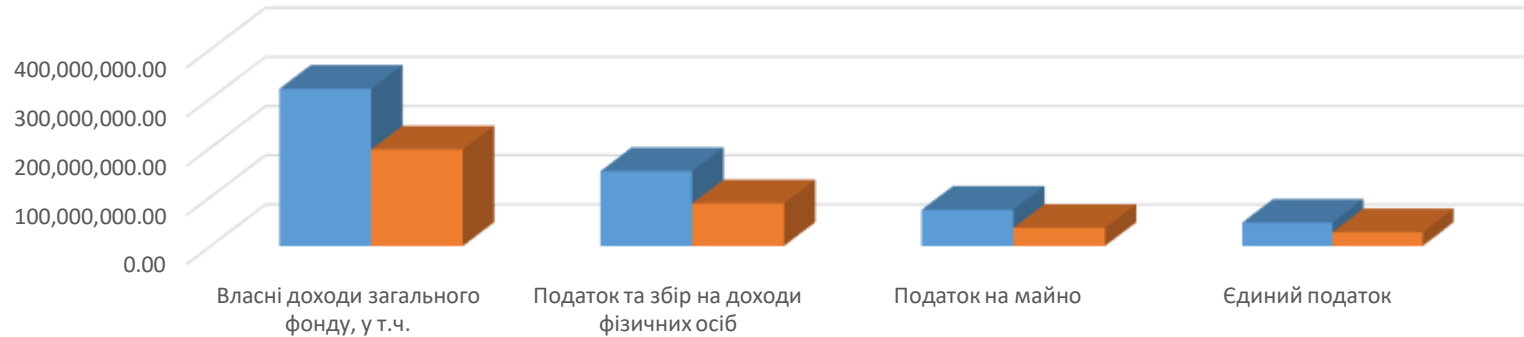
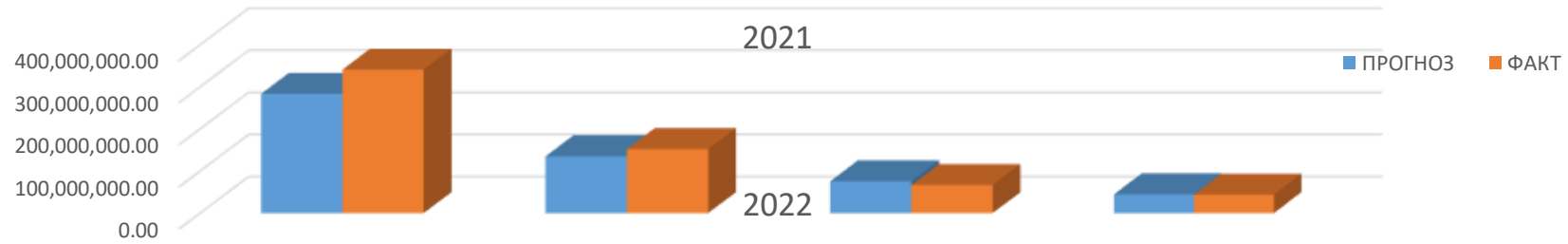
ФАКТИЧНІ ДОХОДИ БЮДЖЕТУ БАЛАКЛІЙСЬКОЇ ГРОМАДИ ЗА 2021-2023 РОКИ ЗА ПІДСУМКАМИ ВИКОНАННЯ БЮДЖЕТІВ



Роки	2021 рік	2022 рік	2023 рік
Загальний фонд, у т.ч.	340 780 250,00	196 368 980,00	317 091 590,00
Податок та збір на доходи фізичних осіб	152 118 300,00	86 542 740,00	108 183 750,00
<i>Питома вага, %</i>	<i>44,64</i>	<i>44,07</i>	<i>34,12</i>
Податок на майно	66 516 620,00	36 791 520,00	24 132 140,00
<i>Питома вага, %</i>	<i>19,5</i>	<i>18,7</i>	<i>7,6</i>
Єдиний податок	43 752 100,00	27 820 480,00	35 991 840,00
<i>Питома вага, %</i>	<i>12,8</i>	<i>14,2</i>	<i>11,4</i>



ПОРІВНЯННЯ ПРОГНОЗНИХ ДОХОДІВ БЮДЖЕТУ БАЛАКЛІЙСЬКОЇ ГРОМАДИ З ФАКТИЧНИМИ ДАНИМИ ЗА 2021-2023 РОКИ

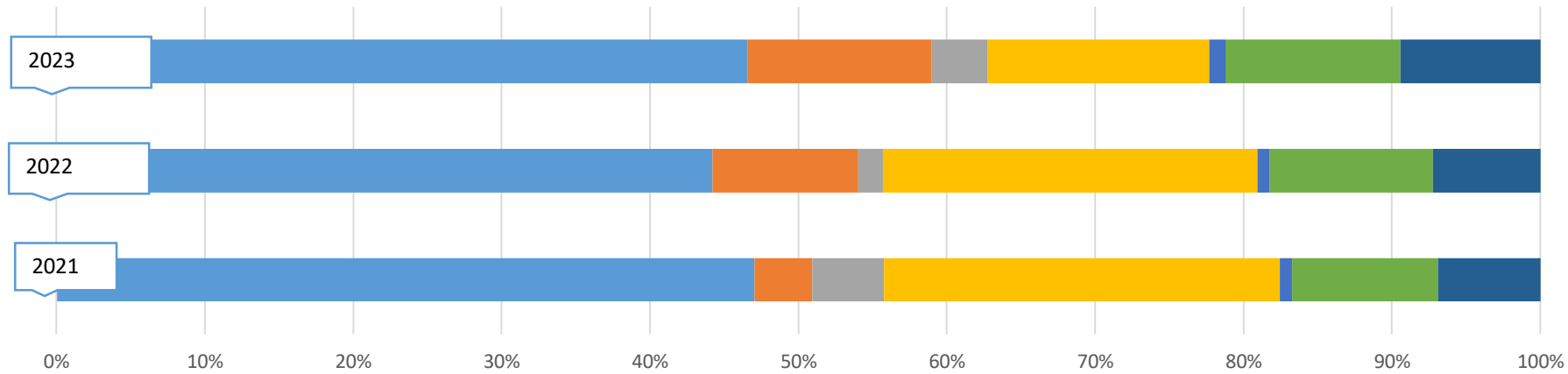


ФАКТИЧНІ ДОХОДИ БЮДЖЕТУ БАЛАКЛІЙСЬКОЇ ГРОМАДИ ЗА 2021-2023 РОКИ ЗА ПІДСУМКАМИ ВИКОНАННЯ БЮДЖЕТІВ



Найменування згідно з класифікацією доходів бюджету	Доходи за 2021 рік				Доходи за 2022р.				Доходи за 2023р.			
	План на 2021р.	Питома вага в планових доходах бюджету (%)	Факт за 2021р.	Питома вага в фактичних доходах бюджету (%)	План на 2022р.	Питома вага в фактичних доходах бюджету (%)	Факт за 2022	Питома вага в фактичних доходах бюджету (%)	План на 2023р.	Питома вага в фактичних доходах бюджету (%)	Факт за 2023	Питома вага в фактичних доходах бюджету (%)
Податкові надходження	281 514,42	65,01	337 799,61	66,75	327 580,27	69,57	195 531,28	59,86	152 460,50	56,79	200 325,40	40,31
ПДФО, в т.ч.:	134 834,97	31,14	152 118,30	30,06	162 784,59	34,57	86 542,74	26,49	81 105,73	30,21	108 183,75	21,77
- ПДФО з зарплати найманих працівників	107 382,27	24,80	117 259,36	23,17	131 784,59	27,99	64 507,63	19,75	64 912,28	24,18	75 183,41	15,13
- ПДФО з грошового забезпечення військовослужбовців	11 401,68	2,63	9 714,21	1,92	9 600,00	2,04	14 343,53	4,39	9 800,00	3,65	20 029,38	4,03
Податок на прибуток комунальних підприємств	8,71	0,00	22,61	0,00	24,00	0,01	22,11	0,01	0,00	0,00	676,27	0,14
Внутрішні податки на товари та послуги (Акцизний податок)	10 713,49	2,47	12 014,29	2,37	11 438,12	2,43	2 421,36	0,74	1 500,00	0,56	6 045,39	1,22
Місцеві податки, в т.ч.:	120 074,90	27,73	110 319,51	21,80	111 115,20	23,60	64 632,72	19,79	36 834,80	13,72	60 123,98	12,10
- Податок на майно	75 400,10	17,41	66 516,62	13,14	67 075,20	14,24	36 791,52	11,26	7 315,40	2,72	24 132,14	4,86
- Єдиний податок, в т.ч.:	44 618,37	10,30	43 752,10	8,65	43 990,00	9,34	27 820,48	8,52	29 519,40	11,00	35 991,84	7,24
- Єдиний податок з юридичних осіб	3 491,15	0,81	2 060,36	0,41	2 080,00	0,44	1 210,24	0,37	0,00	0,00	1 741,20	0,35
- Єдиний податок з фізичних осіб	24 845,83	5,74	24 476,64	4,84	25 610,00	5,44	16 064,51	4,92	19 820,10	7,38	19 031,97	3,83
- Єдиний податок з сільськогосподарських товаровиробників	16 281,39	3,76	17 215,10	3,40	16 300,00	3,46	10 545,73	3,23	9 699,30	3,61	15 218,67	3,06
ВСЬОГО ДОХОДІВ	433 040,92	100,00	506 076,94	100,00	470 893,52	100,00	326 672,95	100,00	268 475,82	100,00	496 981,41	100,00

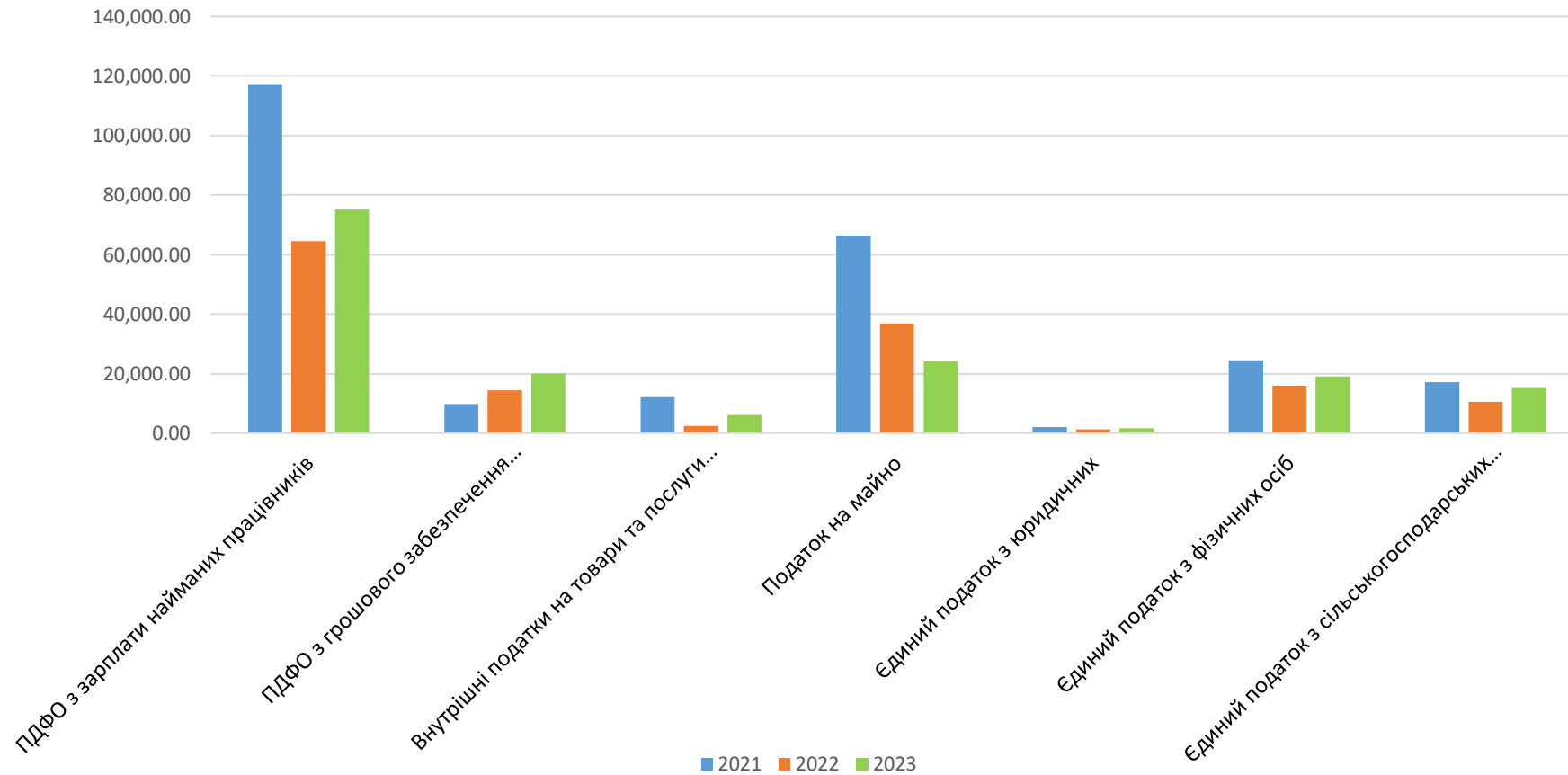
СТРУКТУРА ВЛАСНИХ ПОДАТКОВИХ ФАКТИЧНИХ ДОХОДИ БЮДЖЕТУ БАЛАКЛІЙСЬКОЇ ГРОМАДИ ЗА 2021-2023 РОКИ



- ПДФО з зарплати найманих працівників
- ПДФО з грошового забезпечення військовослужбовців
- Внутрішні податки на товари та послуги (Акцизний податок)
- Податок на майно
- Єдиний податок з юридичних
- Єдиний податок з фізичних осіб
- Єдиний податок з сільськогосподарських товаровиробників



ДИНАМІКА ПОДАТКОВИХ ФАКТИЧНИХ ДОХОДІВ БЮДЖЕТУ БАЛАКЛІЙСЬКОЇ ГРОМАДИ ЗА 2021-2023 РОКИ

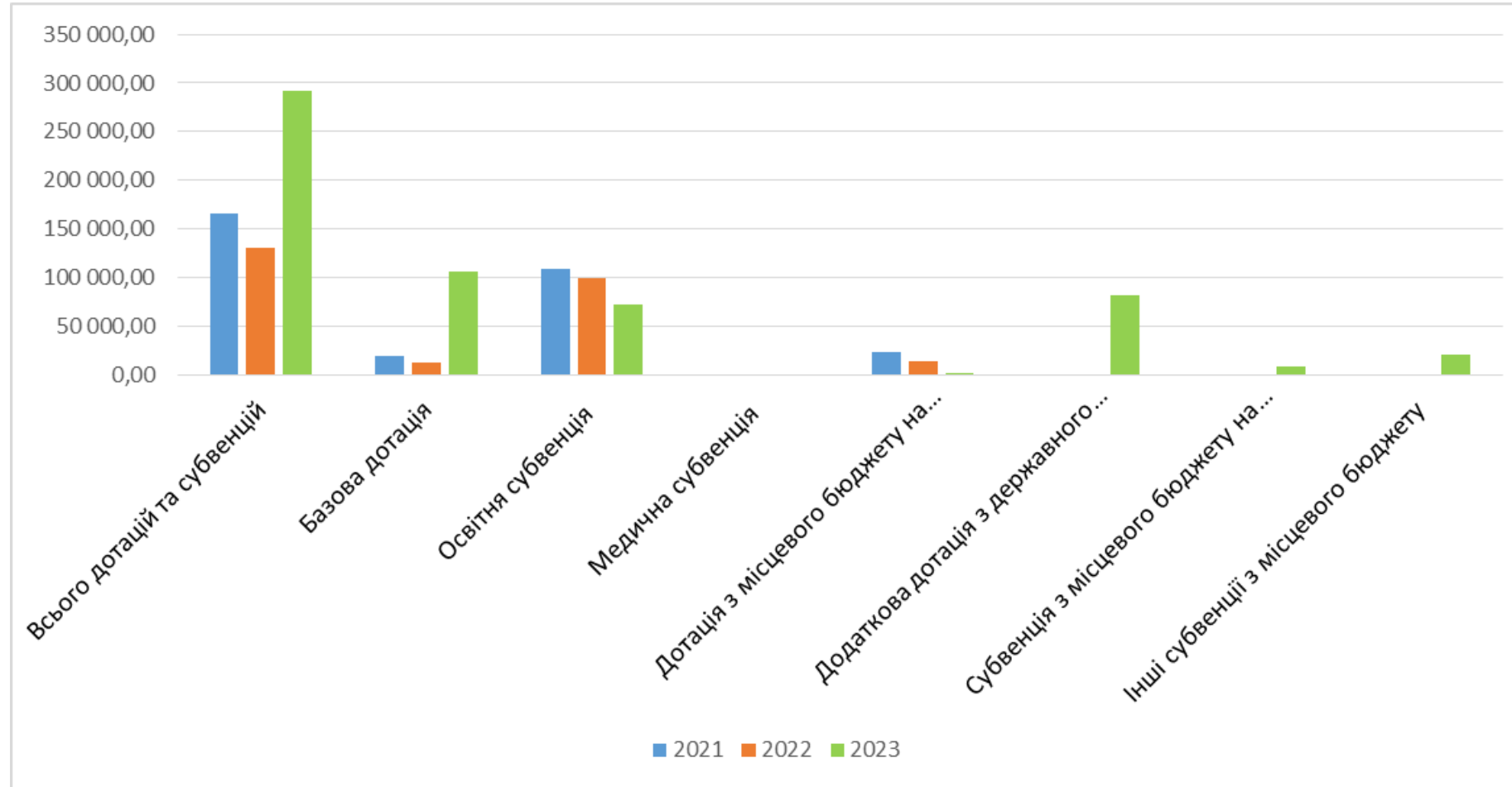


ФАКТИЧНІ ДОХОДИ БАЛАКЛІЙСЬКОЇ ГРОМАДИ ВІД ТРАНСФЕРТІВ ЗА 2021-2023 РОКИ



Найменування згідно з класифікацією доходів бюджету	Доходи за 2021 рік				Доходи за 2022р.				Доходи за 2023р.			
	План на 2021р.	Питома вага в планових доходах бюджету (%)	Факт за 2021р.	Питома вага в фактичних доходах бюджету (%)	План на 2022р.	Питома вага в фактичних доходах бюджету (%)	Факт за 2022	Питома вага в фактичних доходах бюджету (%)	План на 2023р.	Питома вага в фактичних доходах бюджету (%)	Факт за 2023	Питома вага в фактичних доходах бюджету (%)
Всього дотацій та субвенцій	149 862,10	34,61	165 296,70	32,66	141 132,62	29,97	130 303,97	39,89	115 894,30	43,17	292 278,80	58,81
Базова дотація	19 548,60	4,51	19 548,60	3,86	12 814,50	2,72	12 814,50	3,92	106 032,50	39,49	106 032,50	21,34
Освітня субвенція	108 405,20	25,03	108 405,20	21,42	110 200,00	23,40	99 180,10	30,36	0,00	0,00	72 016,90	14,49
Медична субвенція	0,00	0,00	0,00	0,00	0,00	0,00	0,00	0,00	0,00	0,00	0,00	0,00
Дотація з місцевого бюджету на здійснення переданих з державного бюджету видатків з утримання закладів освіти та охорони здоров'я за рахунок відповідної додаткової дотації з державного бюджету	21 908,30	5,06	23 617,40	4,67	16 674,72	3,54	13 620,07	4,17	1 443,90	0,54	1 443,90	0,29
Додаткова дотація з державного бюджету місцевим бюджетам для деокупованих територій	0,00	0,00	0,00	0,00	0,00	0,00	0,00	0,00	0,00	0,00	82 061,80	16,51
Субвенція з місцевого бюджету на облаштування безпечних умов у закладах освіти	0,00	0,00	0,00	0,00	0,00	0,00	0,00	0,00	0,00	0,00	8 586,40	1,73
Інші субвенції з місцевого бюджету	0,00	0,00	0,00	0,00	0,00	0,00	0,00	0,00	8 417,94	3,14	20 755,99	4,18
ВСЬОГО ДОХОДІВ	433 040,92	100,00	506 076,94	100,00	470 893,52	100,00	326 672,95	100,00	268 475,82	100,00	496 981,41	100,00

ДИНАМІКА ДОХОДІВ ВІД ТРАНСФЕРТІВ БАЛАКЛІЙСЬКОЇ ГРОМАДИ ЗА 2021-2023 РОКИ

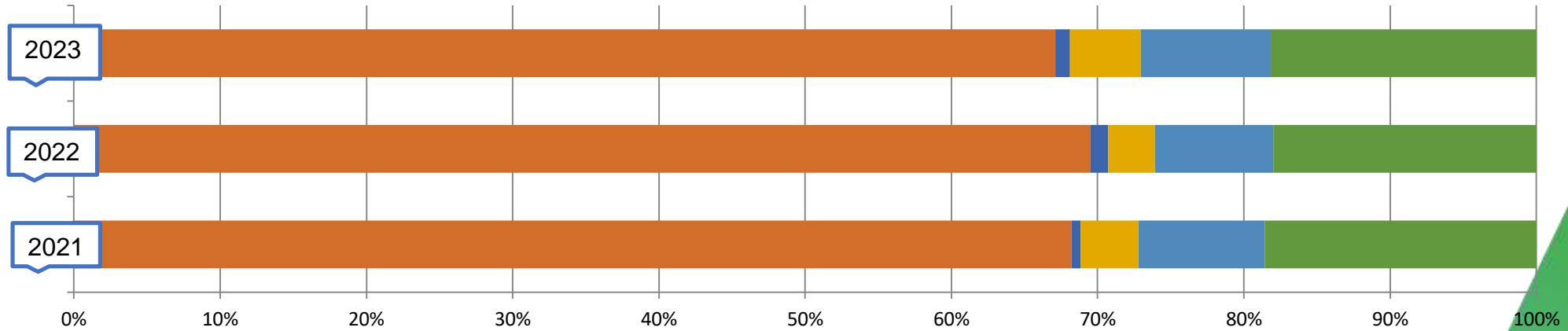


ФАКТИЧНІ ДОХОДИ БЮДЖЕТУ НОВОРОЗДІЛЬСЬКОЇ ГРОМАДИ ЗА 2021-2023 РОКИ ЗА ПІДСУМКАМИ ВИКОНАННЯ БЮДЖЕТУ



Найменування згідно з класифікацією доходів бюджету	Доходи за 2021 рік				Доходи за 2022р.		Доходи за 2023р.			
	План на 2021р.	Питома вага в планових доходах	Факт за 2021р.	Питома вага в фактичних доходах бюджету (%)	Факт за 2022	Питома вага в фактичних доходах бюджету (%)	План на 2023р.	Питома вага в фактичних доходах	Факт за 2023	
									Факт за 2023	Питома вага в фактичних доходах
									141 582,0	160 805,0
Податкові надходження	114 723,50	52,48	125 274,59	48,20	141582,41	57,76	137 517,90	52,02	160 804,99	55,02
ПДФО, в т.ч.:	82 535,00	37,75	86 891,42	33,43	100 407,51	40,96	94 106,00	35,60	110 328,94	37,75
- ПДФО з зарплати найманих працівників	79 019,90	36,15	83 077,79	31,96	96 698,32	39,45	91856,00	34,75	105 571,88	36,12
- ПДФО з грошового забезпечення військовослужбовців	1600,00	0,73	749,39	0,29	1642,89	0,67	650,00	0,25	1523,56	0,52
Податок на прибуток комунальних підприємств	0,00	0,00	0,00	0,00	0,00	0,00	0,00	0,00	5,06	0,00
Внутрішні податки на товари та послуги (Акцизний податок)	3 797,00	1,74	4 840,70	1,86	4 480,41	1,83	5 570,00	2,11	7 631,40	2,61
Місцеві податки, в т.ч.:	28 391,50	12,99	33 146,10	12,75	36 237,70	14,78	37 841,90	14,32	42 550,30	14,56
- Податок на майно	9 988,50	4,57	10 519,86	4,05	11213,48	4,57	10 841,50	4,10	14 013,10	4,79
- Єдиний податок, в т.ч.:	18 403,00	8,42	22 626,24	8,71	25 024,22	10,21	27 000,40	10,21	28 537,20	9,76
- Єдиний податок з юридичних осіб	1200,00	0,55	1421,97	0,55	1938,60	0,79	1700,00	0,64	2 412,20	0,83
- Єдиний податок з фізичних осіб	16 930,00	7,74	20 966,41	8,07	22 819,43	9,31	25 030,40	9,47	25 816,00	8,83
- Єдиний податок з сільськогосподарських товаровиробників	273,00	0,12	237,86	0,09	266,19	0,11	270,00	0,10	309,00	0,11
Доходи без урахування трансфертів	116 521,80	53,30	127 454,72	49,04	143 949,16	58,73	143 853,70	54,42	173 862,80	59,48
ВСЬОГО ДОХОДІВ	218 614,50	100,00	259 911,54	100,00	245 120,27	100,00	264 335,70	100,00	292 281,29	100,00


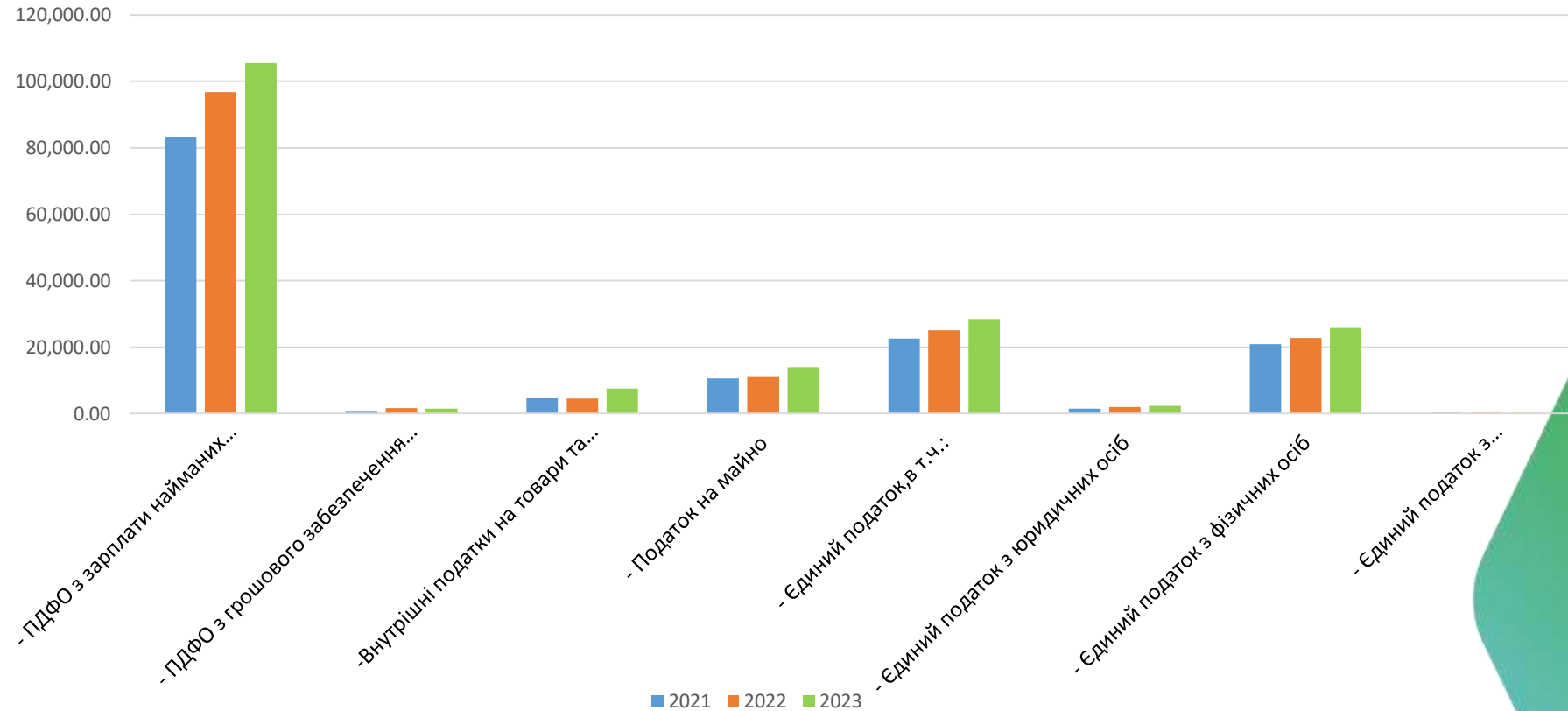
ФАКТИЧНІ ДОХОДИ БЮДЖЕТУ НОВОРОЗДІЛЬСЬКОЇ ГРОМАДИ ЗА 2021-2023 РОКИ ЗА ПІДСУМКАМИ ВИКОНАННЯ БЮДЖЕТУ НОВОРОЗДІЛЬСЬКОЇ ГРОМАДИ



- - ПДФО з зарплати найманих працівників
- - ПДФО з грошового забезпечення військовослужбовців
- Податок на прибуток комунальних підприємств
- Внутрішні податки на товари та послуги (Акцизний податок)
- - Податок на майно
- - Єдиний податок, в т.ч.:



ФАКТИЧНІ ДОХОДИ БЮДЖЕТУ НОВОРОЗДІЛЬСЬКОЇ ГРОМАДИ ЗА 2021-2023 РОКИ ЗА ПІДСУМКАМИ ВИКОНАННЯ БЮДЖЕТУ НОВОРОЗДІЛЬСЬКОЇ ГРОМАДИ



ПОКАЗНИКИ НОВОРОЗДІЛЬСЬКОЇ ГРОМАДИ НА КІНЕЦЬ 2023 РОКУ З ВРАХУВАННЯМ ВПЛИВУ ВОЄННИХ ДІЙ



Населення:

- Враховуючи географічне розташування громади російська військова агресія практично не вплинула на кількість місцевого населення. Еміграція, характерна для початку 2022 року, була тимчасовим явищем і не масовим. На 01.01.2023 на території громади залишилось проживати 37,2 тис місцевих мешканців. Також за два воєнних роки до громади перемістилось 3200 осіб із Східних та Південних областей України, в т.ч. 1350 жінок та 650 чоловіків працездатного віку .

Економіка (робота підприємств):

- Економіка громади представлена в першу чергу підприємствами важкої промисловості (переробна, будівельна та машинобудівельна). Найбільші 12 підприємств, що є бюджетоутворюючими в частині податкових надходжень до бюджету громади (в частині ПДФО) залишаються працювати на території громади.



ПОКАЗНИКИ НОВОРОЗДІЛЬСЬКОЇ ГРОМАДИ НА КІНЕЦЬ 2023 РОКУ З ВРАХУВАННЯМ ВПЛИВУ ВОЄННИХ ДІЙ



Економіка (релокований бізнес):

- Громада створює умови для переміщення до себе на територію релокованого бізнесу. Наразі до громади перемістилось лише одне таке підприємство з Харкова – швейне підприємство “Denavi”, але ведеться активна робота в цьому напрямку.

Рекреаційна сфера

- Враховуючи своє розташування (віддаленість від зони ведення бойових дій) та сприятливі природно-географічні умови, на території громади розвивається медична та рекреаційна сфера для лікування та відновлення як військових та осіб, що постраждали від війни, так і для населення громади.



ПОКАЗНИКИ БАЛАКЛІЙСЬКОЇ ГРОМАДИ НА КІНЕЦЬ 2023 РОКУ З ВРАХУВАННЯМ ВПЛИВУ ВОЄННИХ ДІЙ



Населення:

- Внаслідок російської військової агресії станом на 01.01.2023 на території громади залишилось проживати 25 993 місцевих мешканців. Територію громади покинули та перемістились як в межах країни, так і за її кордонами 18575 мешканців.
- Разом з тим громада прийняла 2 535 жителів інших територіальних громад.

Економіка (робота підприємств):

- 11 суб'єктів господарювання, зокрема і ті, які належали до найбільш вагомих платників податків та роботодавців зупинили, свою діяльність, що склало негативний вплив на рівень зайнятості населення громади, обсяги податкових надходжень та сфери задоволення суспільного життя.
- Наявні значні руйнування об'єктів критичної та соціальної інфраструктури, об'єктів житлового фонду.



ПОКАЗНИКИ БАЛАКЛІЙСЬКОЇ ГРОМАДИ НА КІНЕЦЬ 2023 РОКУ З ВРАХУВАННЯМ ВПЛИВУ ВОЄННИХ ДІЙ



Економіка (робота підприємств):

- близько 60% земельних сільськогосподарських угідь не може вибути використана за цільовим призначенням у зв'язку із їх забрудненням вибухонебезпечними предметами.
- із 38 сільськогосподарських підприємств на повну потужність працюють лише 11.

Значних втрат внаслідок окупації та бойових дій на території громади зазнали також наступні сфери виробничої діяльності та соціальної інфраструктури:

- транспорт, складське господарство, поштова та кур'єрська діяльність - із 80 структурних підрозділів на ринку надання послуг залишилось лише 4;
- торгівля - з 458 торгівельних об'єктів залишилось 152;
- мистецтво, спорт, розваги - із 260 закладів функціонує 44.



ПОШКОДЖЕННЯ / РУЙНУВАННЯ на території громади



Школи та садочки

→ 24



Заклади охорони здоров'я

→ 15



Будинки

→ 4196



Обсяги засміченої території

→ 935,6 км²



Розмінована територія

→ 4,21 км²

ПРІОРИТЕТНІ ЦІЛІ НОВОРОЗДІЛЬСЬКОЇ ГРОМАДИ, ВИЗНАЧЕНІ ВПЛИВОМ ВОЄННИХ ДІЙ, НА ПОЧАТОК 2024 РОКУ



- залучення/створення умов для релокованого бізнесу
- розвиток підприємництва серед місцевого населення (проведення бізнес-шкіл, залучення грантових програм з економічного розвитку)
- розвиток (сприяння розвитку) співробітництва місцевого бізнесу з міністерством оборони (залучення замовлень від Міноборони)
- Розвиток рекреаційної галузі, туризму
- Розвиток сфери медичних послуг
- логістична сфера
- сільське господарство та підтримка фермерських господарств, розвиток крафтового
- торгівля



ПРІОРИТЕТНІ ЦІЛІ БАЛАКЛІЙСЬКОЇ ГРОМАДИ, ВИЗНАЧЕНІ ВПЛИВОМ ВОЄННИХ ДІЙ, НА ПОЧАТОК 2024 РОКУ

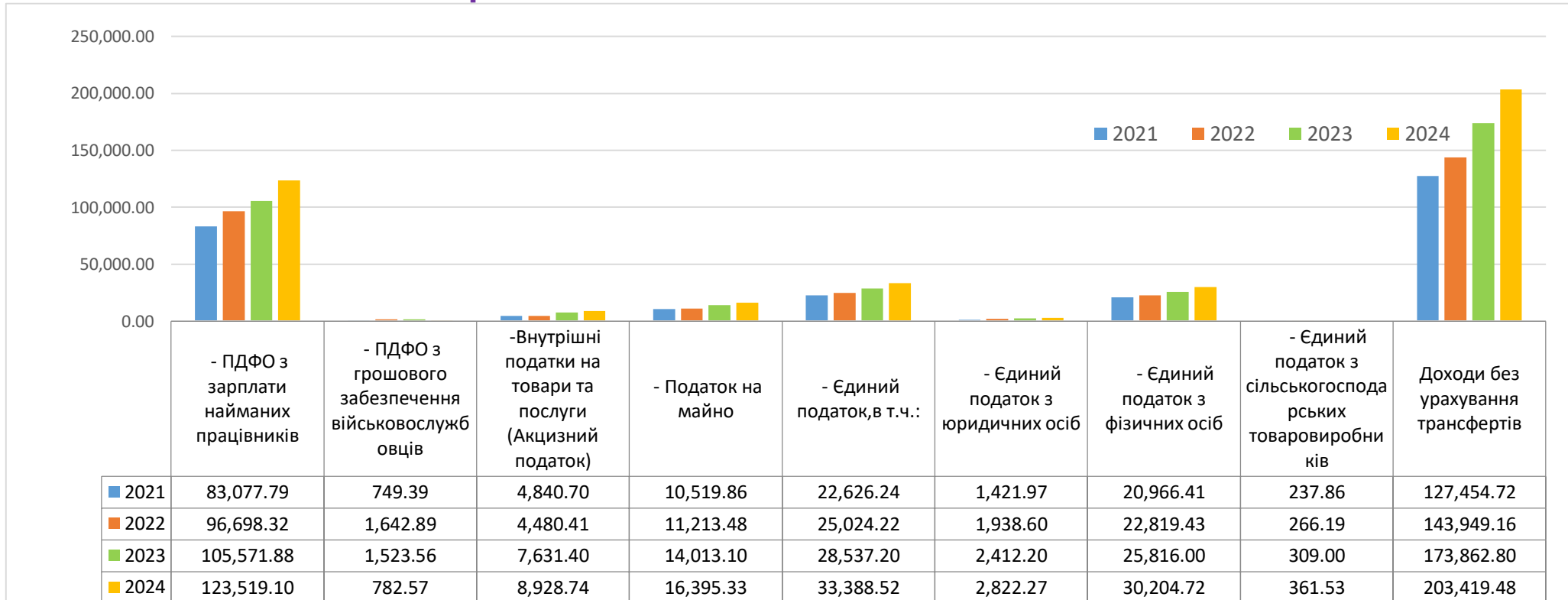


- відбудова інфраструктури;
- забезпечення безпечних умов проживання для мешканців громади;
- створення сприятливого середовища на ринку праці;
- надання підтримки ЗСУ;
- внесення посильного вкладу у підвищення обороноздатності країни.



ПРОГНОЗ ДОХОДІВ НОВОРОЗДІЛЬСЬКОЇ ГРОМАДИ В ДИНАМЦІ З 2021 РОКУ

ЗА ОПТИМІСТИЧНИМ СЦЕНАРІЄМ*

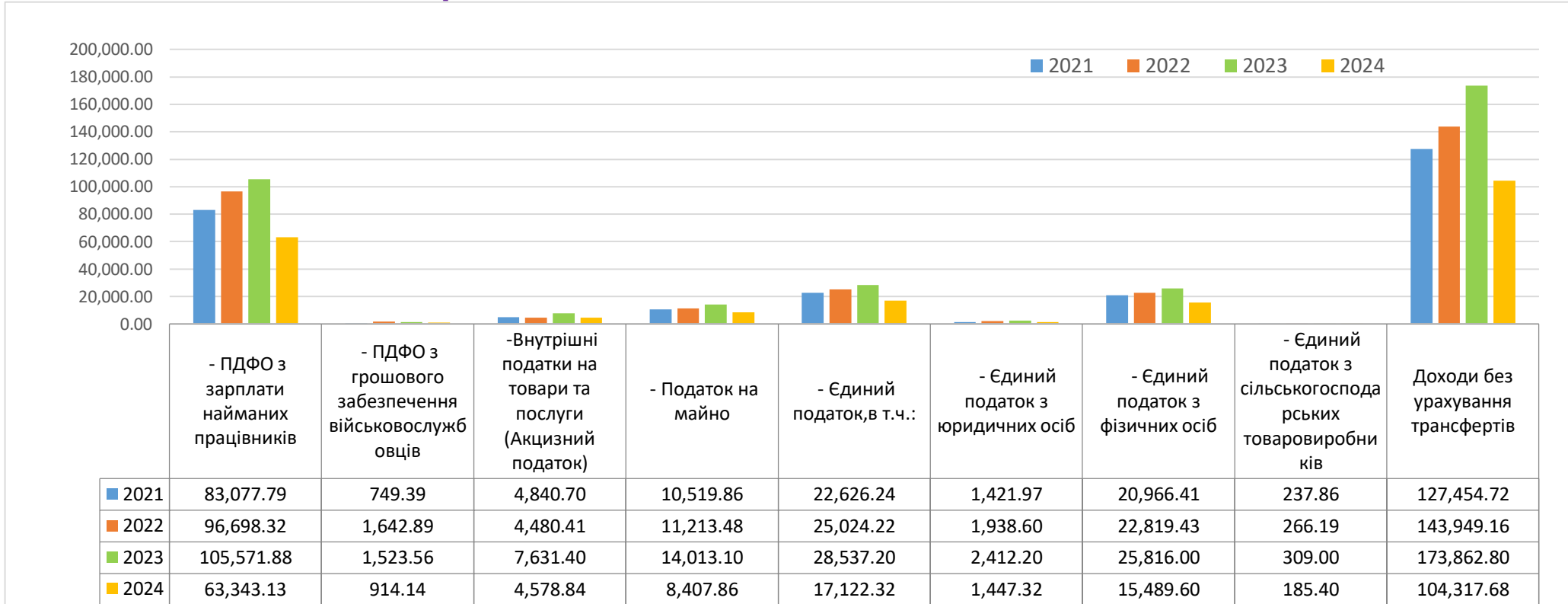


***Оптимістичний сценарій передбачає, що воєнні дії не будуть поширюватись на територію Західного регіону України, а скоріше навпаки, що цей регіон продовжуватиме приймати ВПО, релокований бізнес та економічно розвиватись. Прогноз зростання розраховано виходячи з середнього рівня зростання власних надходжень громади на рівні 17% щорічно протягом 2021-2023 років.**



ПРОГНОЗ ДОХОДІВ НОВОРОЗДІЛЬСЬКОЇ ГРОМАДИ В ДИНАМЦІ З 2021 РОКУ

ЗА ПЕСИМІСТИЧНИМ СЦЕНАРІЄМ*



***Песимістичний сценарій передбачає, що воєнні дії можуть поширитись на територію Західного регіону України (наприклад через вторгнення зі сторони білоруського кордону), а відтак буде відбуватись відтік населення, закриття чи переміщення, землі можуть стати непридатними для використання. Прогноз падіння розраховано виходячи з рівня падіння податкових надходжень на 40% (фактичний показник падіння власних доходів, який спостерігався за підсумками 2022 року в Балаклійській громаді)**



USAID
ВІД АМЕРИКАНСЬКОГО НАРОДУ



УНЦПД
Український Національний Центр

**ЦЕНТР ДЕМОКРАТІЇ ТА
ВЕРХОВЕНСТВА ПРАВА**



ПРОГНОЗ ДОХОДІВ БАЛАКЛІЙСЬКОЇ ГРОМАДИ В ДИНАМЦІ З 2021 РОКУ ЗА ОПТИМІСТИЧНИМ СЦЕНАРІЄМ*

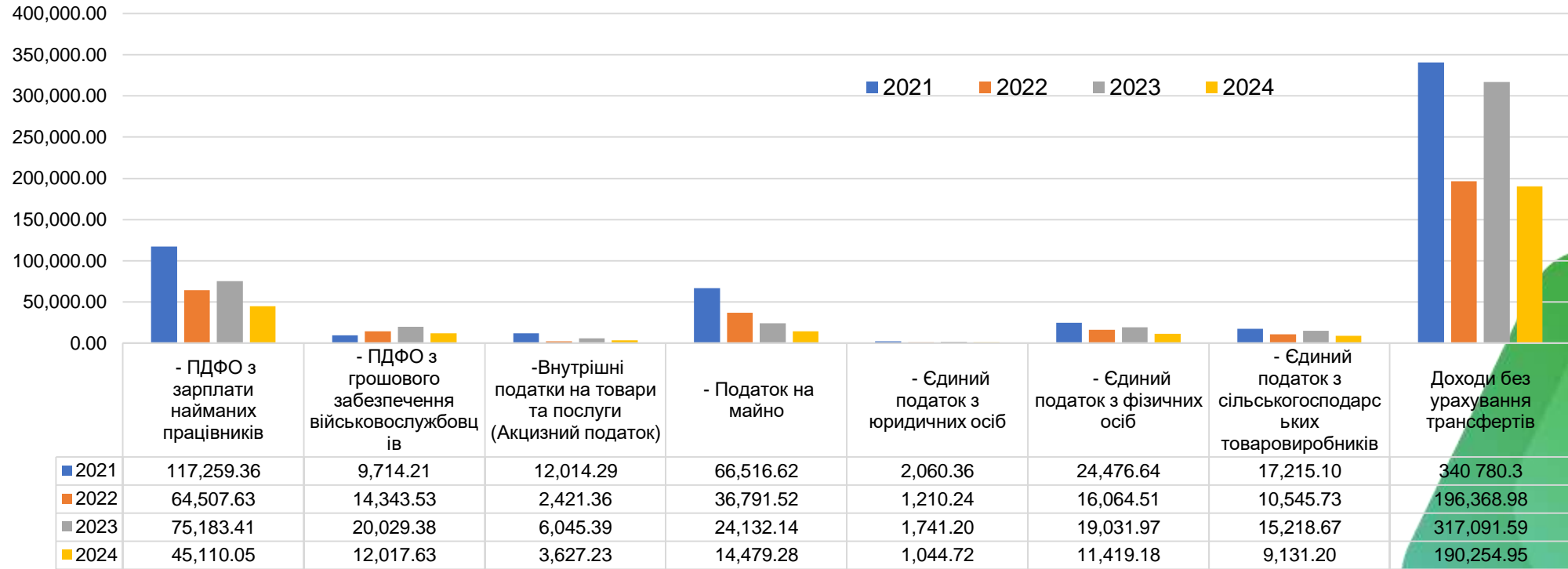


***Оптимістичний сценарій передбачає, що воєнні дії не повернуться на територію громади, а відновлення та зростання економіки громади відбуватиметься за показниками, що характерні для «спокійних» громад, що не зазнають впливу воєнних дій. Прогноз зростання розраховано виходячи з середнього рівня зростання власних надходжень громад по західному регіону України на рівні 17% щорічно протягом 2021-2023 років.**





ПРОГНОЗ ДОХОДІВ БАЛАКЛІЙСЬКОЇ ГРОМАДИ В ДИНАМЦІ З 2021 РОКУ ЗА ПЕСИМІСТИЧНИМ СЦЕНАРІЄМ*



***Песимістичний сценарій передбачає, що воєнні дії можуть повернути на територію громади через повторний наступ з російського кордону, а відтак буде знову відбуватись відтік населення, закриття бізнесу, землі не зможуть бути відновлені для використання. Прогноз падіння розраховано виходячи з рівня падіння податкових надходжень на 40%, що спостерігався за підсумками 2022 року в Балаклійській громаді**



ЗАГАЛЬНІ ПОКАЗНИКИ ДИНАМІКИ МІСЕВИХ БЮДЖЕТІВ ЗА 2021-2023 РОКИ ПО КРАЇНІ*



- Аналіз виконання місцевих бюджетів за 2023 рік показує суттєву відмінність від 2022 року в бік зростання. Так, **приріст доходів загального фонду без трансфертів** (фактично власні доходи: в основному це податкові надходження) по місцевих бюджетах за 2023 рік складає +11,0% (+43,8 млрд грн), в порівнянні із 2022 роком.
- Ріст по місцевих бюджетах зумовлений зростанням надходжень податку із доходів фізичних осіб (+6,3% або +17,2 млрд грн), єдиного податку (+18,2% або +8,6 млрд грн), акцизного податку (+63,3% або +8,0 млрд грн) та податку на майно (+19,1% або +7,0 млрд грн).
- При цьому, якщо порівнювати **2023 рік із довоєнним 2021 роком**, приріст місцевих бюджетів складає +25,5%, на відміну від державного бюджету із приростом +13,9%.



ЗАГАЛЬНІ ПОКАЗНИКИ ДИНАМІКИ МІСЕВИХ БЮДЖЕТІВ ЗА 2021-2023 РОКИ ПО КРАЇНІ*



- Якщо розглядати помісячну динаміку надходжень до місцевих бюджетів за 2021-2023 роки, помітним є значне зниження надходжень у 2022 році, починаючи з березня через повномасштабне вторгнення, але вже в травні показники відновились вище рівня довоєнного 2021 року. Громади показали свою стійкість, фінансову автономію та стабільність у фінансуванні публічних послуг. Публічне управління на місцевому рівні та виконання всіх повноважень (як власних так і делегованих) було забезпечено ефективними управлінськими рішеннями на місцях завдяки децентралізації.



ЗАГАЛЬНІ ПОКАЗНИКИ ДИНАМІКИ МІСЕВИХ БЮДЖЕТІВ ЗА 2021-2023 РОКИ ПО КРАЇНІ*



На графіку нижче помітним є значне відновлення надходжень до місцевих бюджетів у 2023 році та стрімке падіння наприкінці року через вилучення військового ПДФО, яке було **вилучено з 1 жовтня 2023 року** Законом України від 08.11.2023 3428-ІХ «Про внесення змін до Бюджетного кодексу України щодо забезпечення підтримки обороноздатності держави та розвитку оборонно-промислового комплексу України». Тобто вилучення відбулося попереднім місяцем, тому було скориговано надходження у листопаді 2023 року.



ЗАГАЛЬНІ ПОКАЗНИКИ ДИНАМІКИ МІСЕВИХ БЮДЖЕТІВ ЗА 2021-2023 РОКИ ПО КРАЇНІ*



Помісячна динаміка надходжень місцевих бюджетів за 2021-2023 роки

Рік ● 2021 ● 2022 ● 2023

50 млрд

загальний та спеціальний фонди
(без трансфертів)

45 млрд

40 млрд

35 млрд

30 млрд

25 млрд

20 млрд

січень

лютий

березень

квітень

травень

червень

липень

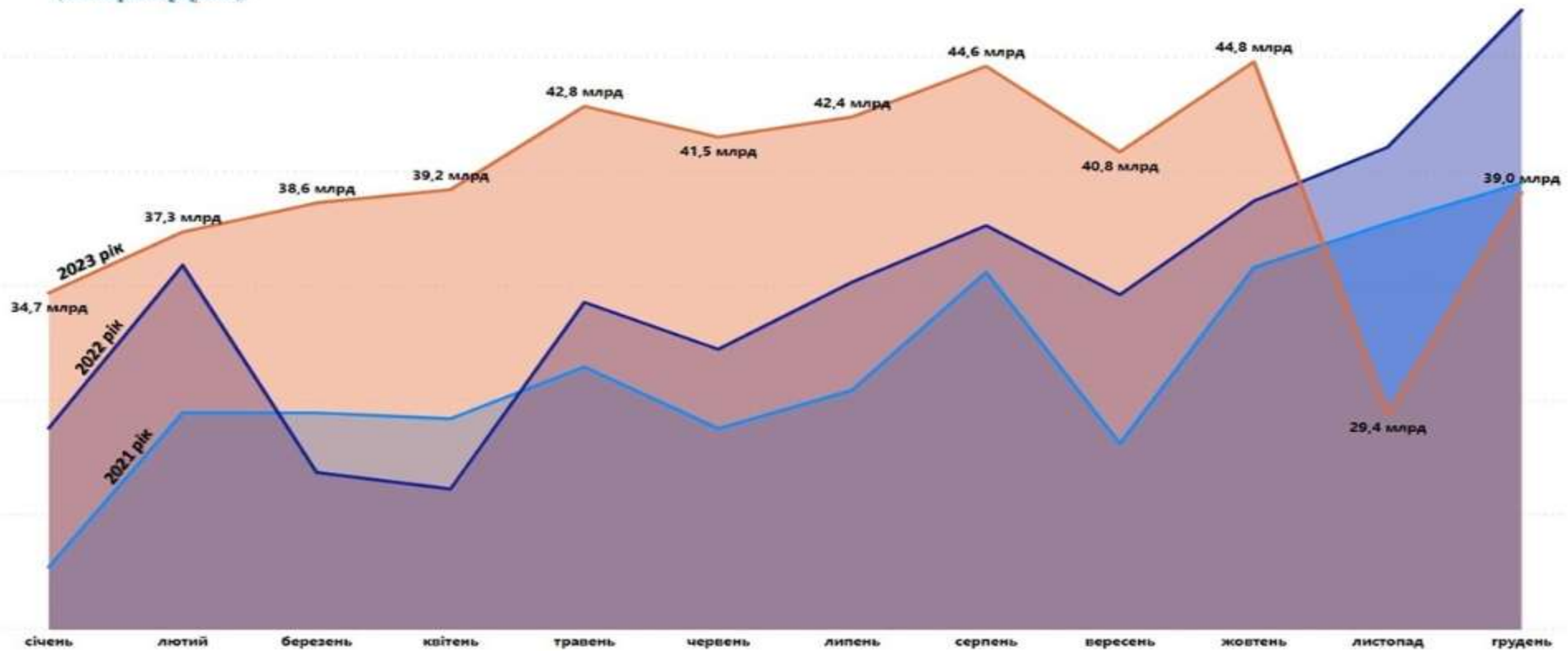
серпень

вересень

жовтень

листопад

грудень



ЗАГАЛЬНІ ПОКАЗНИКИ ДИНАМІКИ МІСЕВИХ БЮДЖЕТІВ ЗА 2021-2023 РОКИ ПО КРАЇНІ*



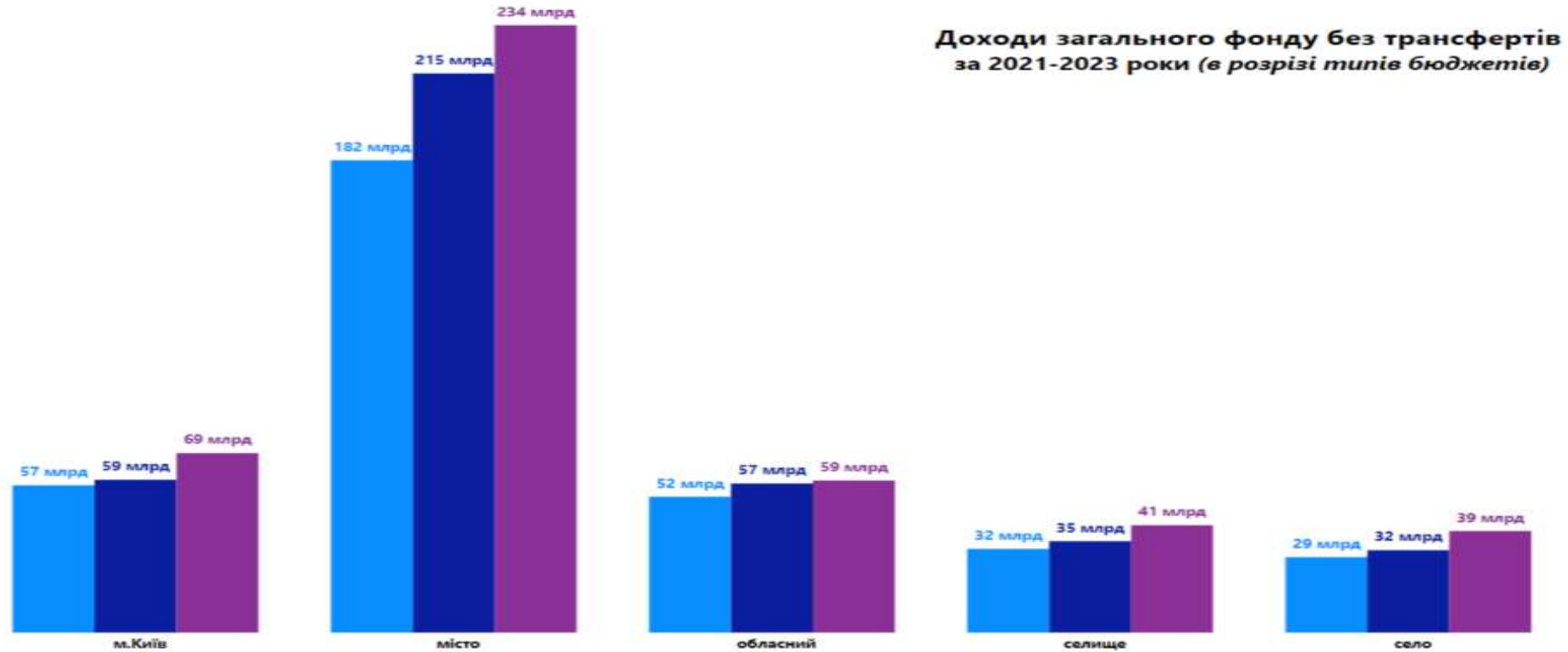
- Розглядаючи найбільші за обсягами надходження до місцевих бюджетів, помітним є значне зростання власних надходжень бюджетних установ (787,2 млрд грн), які у 2023 році перевищили ПДФО, міжнародні гранти, ПДВ, акциз та податок на прибуток, які є ключовими надходженнями. Це вперше неподаткове джерело надходжень перевищило основні податкові надходження. Вагомими надходженнями для місцевих бюджетів залишається ПДФО, єдиний податок, майнові податки, роздрібний акциз.





ЗАГАЛЬНІ ПОКАЗНИКИ ДИНАМІКИ МІСЕВИХ БЮДЖЕТІВ ЗА 2021-2023 РОКИ ПО КРАЇНІ*

Рік ● 2021 ● 2022 ● 2023



* Інформація використана з джерела <https://decentralization.ua/news/16638>





ДЯКУЄМО ЗА УВАГУ!

*Презентація підготовлена
експертом ЗУРЦ
з економічних питань
Катериною Трикоз*



ЗАХІДНОУКРАЇНСЬКИЙ
РЕСУРСНИЙ ЦЕНТР
Розвиток через інновації



USAID
ВІД АМЕРИКАНСЬКОГО НАРОДУ



ЄДНАННЯ



УНЦПД
УНІЦЕФ



ЦЕНТР ДЕМОКРАТІЇ ТА
ВЕРХОВЕНСТВА ПРАВА